

Madrepierla



Preparazione ... MADREPERLA viene prodotta nelle tinte basi: MADREPERLA BASE SILVER, MADREPERLA BASE GLITTER oltre alla tinta MADREPERLA GOLD.

Le tinte a catalogo si ottengono mediante l'aggiunta di toner alle basi SILVER o GLITTER, in quantità variabile a seconda dell'intensità di colore ricercata. Aggiungere il toner direttamente nella confezione di MADREPERLA BASE e mescolare con una spatola fino a completa omogeneità.

I colori della serie "C" si ottengono aggiungendo 1/2 toner al MADREPERLA BASE SILVER o GLITTER.

I colori della serie "A" si ottengono aggiungendo 2 toner al MADREPERLA BASE SILVER o GLITTER.

Preparation ... MADREPERLA is produced in basic colors: MADREPERLA BASE SILVER, MADREPERLA BASE GLITTER as well as the color GOLD.

The colors in the catalogue are obtained by adding toner to the bases SILVER or GLITTER, in variable quantities, depending on the intensity of the color sought. Add toner directly in the packaging of MADREPERLA BASE and mix with a spatula, until completely blended.

Colors of the "C" series are obtained by adding ½ toner to MADREPERLA BASE SILVER or GLITTER.

Colors of the "A" series are obtained by adding 2 toners to MADREPERLA BASE SILVER or GLITTER.

DecoLine

Confezione - Packaging
Conditionnement - Упаковка

2.500 ml. (~ 20 mq.)



100 ml.



1



8 ÷ 10 m²/l.

Pesa
Yield
Rendement
Расход л/м

Applicazione... MADREPERLA si applica su supporti portanti, puliti e asciutti (intonaci nuovi e rappezzi maturati per almeno 3-4 settimane) eventualmente preparati con fissativo all'acqua ISOFARB ACR-2, indispensabile su superfici particolarmente assorbenti, pitturate a tempera, rasature in gesso, cartongesso, dopo aver rimosso le parti non perfettamente aderenti (vecchi intonacati, calcinacci, vecchie pitture).

- 1 Stendere a rullo uno o due mani di FONDO VEICOT.
- 2-3 A superficie asciutta, applicare a pennello MADREPERLA senza alcuna diluizione, con pennellate corte e incrociate.
- 4 Dopo l'inizio dell'essiccazione (tra i 3 e i 10 min.) , effettuare la finitura ripassando con spatola inox o plastica flessibile inclinata di circa 30°, esercitando una leggera pressione.

Application... MADREPERLA is applied on dry and clean surfaces (new plasters and patches at least 3-4 weeks old) prepared with our fixative water product ISOFARB-ACR2, which is essential for particularly absorbent surfaces, painted with tempera, smoothed plasters or plasterboards, after removal of all loose and defective paints and all parts not perfectly adherent (old plaster, debris, old paint).

- 1 Apply one or two coats with a roller of FONDO VEICOT.
- 2-3 When the surface is dry, apply MADREPERLA with a brush without any dilution, using short, criss-cross strokes.
- 4 When MADREPERLA begins to dry (3-10 minutes) finish with a flexible plastic or stainless steel spatula, inclined at approx 30°, exerting a slight pressure onto the surface.

Préparation ... MADREPERLA est produit dans des couleurs de base MADREPERLA SILVER et MADREPERLA GLITTER en plus de la teinte GOLD.

Les couleurs du catalogue sont obtenues en ajoutant du toner dans les SILVER ou GLITTER, en quantités variables selon l'intensité de la couleur recherchée. Ajouter le toner directement dans l'emballage MADREPERLA BASE et mélanger avec une spatule. Le mélange doit être parfaitement homogène.

Les couleurs série « C » sont obtenues en ajoutant 1/2 toner dans MADREPERLA BASE SILVER ou GLITTER.

Les couleurs série « A » sont obtenues en ajoutant 2 toners dans MADREPERLA BASE SILVER ou GLITTER.

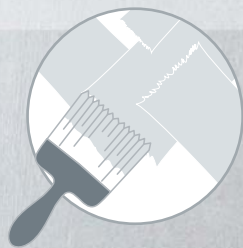
ТЕХНОЛОГИЯ НАНЕСЕНИЯ На подготовленную поверхность нанести грунт FONDO VEICOT в один или два слоя в зависимости от качества поверхности. MADREPERLA наносится на идеально подготовленную поверхность. Перед нанесением добавить краситель FARBEX в зависимости от выбранной интенсивности цвета и тщательно перемешать. Цвета, серии "С"- вы получите добавив 1/2 тонера в MADREPERLA BASE SILVER или GLITTER. Цвета, серии "А"- вы получите добавив 2 тонера в MADREPERLA BASE SILVER или GLITTER. Выбрав базу MADREPERLA, хорошо размешать добавляемый в нее краситель для получения необходимого цвета. Используя пластиковую или нержавеющую малку нанести первый слой материала, равномерно распределяя продукт по всей поверхности. После полного высыхания (4-6 часов) нанести второй слой MADREPERLA и с помощью пластиковой или нержавеющей малки создать на нем оригинальный рисунок, проходя инструментом в различных направлениях, получая при этом разные по фактуре и оттенку рельефы. После этого через 10-15 минут нержавеющей малкой разнонаправленными движениями пригладиваем поверхность, создавая переливы и усиливая эффект бархатистости. После высыхания полученный рисунок будет красиво переливаться и оттеняться при разном направлении света.

Madreperla


2



3



4



H₂O ~ 30 °C

Pulizia attrezzi
Tools cleaning
Nettoyage des outils
Чистящие Средства

Application... MADREPERLA s'applique sur les murs propres et secs (nouveaux enduits, corrections du plâtre pour au moins 3-4 semaines). Cela peut être préparé éventuellement avec notre fixateur à l'eau ISOFARB ACR-2. Ceci est essentiel sur des surfaces particulièrement absorbantes, peints à la tempera, rasage de plâtre, plaques de carbonate, après avoir enlevé le vieux plâtre, les gravats, peinture ancienne et toutes parties pas bien attachées.

- 1 Appliquer une ou deux couches avec un rouleau de FONDO VEICOT.
- 2-3 Quand la surface est sèche, appliquer MADREPERLA avec des coups de pinceau courts et croisés en prenant soin de couvrir toute la surface.
- 4 Quand MADREPERLA commence à sécher (3 à 10 minutes), passer à nouveau avec une spatule en plastique flexible ou en acier inox ou avec une brosse sèche inclinée d'environ 30° en exerçant une légère pression.

ТЕХНИЧЕСКИЕ ХАРАКТЕРИСТИКИ


Применение: внутренние интерьеры.
Состав: перламутровые пигменты, синтетические сополимеры.
Растворитель: вода.
Удельный вес: 1,1 кг/л при t°=20 °C.
Разведение: водой до 10%.
Фасовка: 0,75 л, 2,5 л.
Хранение: min 1 год при t° от 5°C до 30°C

РАСХОД

Базовое покрытие MADREPERLA 5 - 8 м²/л, (в зависимости от техники нанесения и количества слоев).

ОСОБЕННОСТИ

Легкие загрязнения удаляются с поверхности мокрой губкой. Изменяет оттенки в зависимости от освещения и угла зрения. Обладает бархатистой поверхностью, приятной на ощупь. В зависимости от техники нанесения позволяет получать разнообразные рисунки.




Madreperla Base SILVER



MAD 01 C 2,5 l. + 1/2 Toner 01



MAD 01 A 2,5 l. + 2 Toner 01



MAD 05 C 2,5 l. + 1/2 Toner 05




MAD 05 A 2,5 l. + 2 Toner 05



MAD 02 C 2,5 l. + 1/2 Toner 02



MAD 02 A 2,5 l. + 2 Toner 02



MAD 08 C 2,5 l. + 1/2 Toner 08



MAD 08 A 2,5 l. + 2 Toner 08



MAD 03 C 2,5 l. + 1/2 Toner 03



MAD 03 A 2,5 l. + 2 Toner 03




MAD 09 C 2,5 l. + 1/2 Toner 09



MAD 09 A 2,5 l. + 2 Toner 09

Madreperla GOLD



Madre

Cod.	Madreperla Base	Toner n. xx
MAD xx C	1 (2,5 l.)	1/2 (50 ml)
MAD xx A	1 (2,5 l.)	2 (200 ml)

Perla di Velluto

Caratterizzata da sapienti gradazioni cromatiche su tinte pastello, la finitura MADREPERLA è utilizzata in ambienti di raffinata eleganza, quali, appartamenti di prestigio, studi professionali, alberghi, showroom e negozi, donando alle superfici l'effetto tipico del velluto, illuminato da riflessi metallizzati, diffondendo la luce, animando e dilatando gli spazi, secondo le più moderne tendenze dell'interior design. Prodotto 100% ad acqua, ecologico e facilmente lavabile.

A Perle of Velvet

Characterized by skillful gradations of pastel colors, the finish MADREPERLA is an interior paint used in refined and elegant spaces such as luxury apartments, professional offices, hotels, showrooms and shops; giving any surface the typical effect of velvet, illuminated by metallic reflections, diffusing light and animating and dilating the space, according to the latest trends in interior design. 100% water-based, eco-friendly and easily washable.



MAD 06 C 2,5 l. + 1/2 Toner 06



MAD 06 A 2,5 l. + 2 Toner 06



MAD 07 C 2,5 l. + 1/2 Toner 07



MAD 07 A 2,5 l. + 2 Toner 07




MAD 35 C 2,5 l. + 1/2 Toner 35



MAD 35 A 2,5 l. + 2 Toner 35



MAD 36 C 2,5 l. + 1/2 Toner 36



MAD 36 A 2,5 l. + 2 Toner 36

reperla

Esempio - For example - Par exemple - Например

MAD 05 C = 1 Madreperla Base + **1/2** Toner n. 05

MAD 05 A = 1 Madreperla Base + **2** Toner n. 05

Une Perle de Velours

Caractérisé par des gradations chromatiques de couleurs pastel, MADREPERLA est une peinture décorative pour intérieure utilisée pour des ambiances élégantes et raffinées dont appartements de luxe, bureaux de professionnels, hôtels, salles d'exposition et magasins. MADREPERLA donne à la surface l'effet typique du velours, éclairé par des reflets métalliques capable de diffuser la lumière ce qui ravive et élargit les espaces, selon les dernières tendances en design d'intérieur. Produit 100% à base eau, respectueux de l'environnement et facilement lavable.

Madreperla BLACK



MAD 33 A 2,5L. Madreperla Base SILVER + 2 Toner 33

Декоративное покрытие для внутренних работ MADREPERLA прекрасно подойдет любителям изысканного стиля. Используется в интерьерах с утонченной элегантностью, например: роскошные апартаменты, профессиональные офисы, гостиницы, выставочные залы и магазины, придавая поверхности типичный эффект бархата, распространяя свет, расширяя анимации пространства, в соответствии с последними тенденциями в дизайне интерьера. Особый шарм интерьеру придает неповторимая, похожая на бархат текстура поверхности с оригинальным металлическим и перламутровым эффектом. Материал очень прост в нанесении и приятен на ощупь. Выпускается в трех основных базах - MADREPERLA BASE SILVER, MADREPERLA BASE GLITTER, MADREPERLA GOLD. Продукт 100% на водной основе экологически чистый и легко моющийся



MAD 14 C 2,5 l. + 1/2 Toner 14



MAD 14 A 2,5 l. + 2 Toner 14




MAD 15 C 2,5 l. + 1/2 Toner 15



MAD 15 A 2,5 l. + 2 Toner 15




MAD 22 C 2,5 l. + 1/2 Toner 22




MAD 22 A 2,5 l. + 2 Toner 22



MAD 12 C 2,5 l. + 1/2 Toner 12



MAD 12 A 2,5 l. + 2 Toner 12




Madreperla Base GLITTER



MAD 16 C 2,5 l. + 1/2 Toner 16



MAD 16 A 2,5 l. + 2 Toner 16



MAD 19 C 2,5 l. + 1/2 Toner 19



MAD 19 A 2,5 l. + 2 Toner 19



MAD 13 C 2,5 l. + 1/2 Toner 13



MAD 13 A 2,5 l. + 2 Toner 13



MAD 34 C 2,5 l. + 1/2 Toner 34



MAD 34 A 2,5 l. + 2 Toner 34



MAD 23 C 2,5 l. + 1/2 Toner 23



MAD 23 A 2,5 l. + 2 Toner 23



MAD 37 C 2,5 l. + 1/2 Toner 37



MAD 37 A 2,5 l. + 2 Toner 37

DecoLine

SISTEMA DI GESTIONE QUALITÀ CERTIFICATO UNI EN ISO 9001:2008



Made in Italy



G.Farbex sas
via Besenzone, 7
29016 Cortemaggiore
Piacenza - ITALY

phone +39 0523 835361
fax +39 0523 836879

www.farbex.it
info@farbex.it

