

LINEA LEGNO
ALL'ACQUA



Interno | Esterno

Non Filmogeno

IMPREGNANTE

Opaco

Pronto all'uso

Inodore

VERNOCOL-W



 **FARBEX**



Opaco

Pronto all'uso


Inodore

VERNOCOL-W

CARTELLA COLORI




Noce chiaro




Mogano



Castagno



Noce scuro



Palissandro






Incolore

PER COSA SI USA

Impregnante all'acqua - che può essere usato senza pericolo per la salute e per l'ambiente - adatto alla protezione e alla decorazione del legno. Colorato con pigmenti trasparenti resistenti agli UV che non velano la superficie, mette in evidenza in modo decorativo le venature del legno.

VERNOCOL-W penetra in profondità nel legno e lo protegge dall'attacco di muffe, insetti, tarli, fungo blu ed ingiallimento. Non forma pellicola e quindi non sfoglia e lascia traspirare l'umidità.

Si impiega sia all'interno che all'esterno, su serramenti, tettoie, perlinature, balconi, ecc.





Opaco

Pronto all'uso

Inodore

VERNOCOL-W

DOVE SI USA

Applicare su supporto pulito, asciutto esente da resine naturali e privo di grassi, cere e materiale contaminante. Il contenuto di umidità non dovrebbe eccedere il 20%.

Su legno nuovo: si consiglia di eliminare il pelo mediante carteggiatura a grana fine (P240 o più fine) prima dell'applicazione, specialmente se il pelo si presenta a chiazze, per evitare che un assorbimento irregolare provochi delle macchie di colore. L'applicazione a pennello deve essere effettuata nel senso delle venature; se queste ultime si vogliono evidenziare maggiormente, dopo 15÷20 minuti

dall'applicazione ripassare con un panno asciutto per asportare il materiale eccedente.

Su legno deteriorato: le aree danneggiate devono essere accuratamente carteggiate fino ad ottenere un supporto sano.

Su legno già verniciato: smalti, vernici trasparenti, ecc., devono essere carteggiati o trattati con sverniciatore fino all'asportazione totale del film di vernice e la superficie va poi trattata come fosse legno nuovo.

ATTENZIONE: il colore del legno, il suo assorbimento e il numero delle mani influiscono sulla tinta finale e sul grado

di opacità. E' sempre consigliabile una prova preliminare prima di eseguire il lavoro. Assicurarsi che il prodotto sia ben miscelato prima e durante l'applicazione, per non avere disuniformità di colorazione. Su legni tropicali duri è opportuno verificare che l'essiccazione avvenga regolarmente.

COME SI USA

Metodo di applicazione

- Pennello, rullo, immersione.

Resa pratica

- 12÷16 m²/l su legno levigato
- 6÷8 m²/l su legno grezzo

Consumo pratico

- 60÷80 ml/m² su legno levigato
- 125÷165 ml/m² su legno grezzo

Numero delle mani

- Una - tre
- Se si usa come impregnante prima di finiture a spessore, una mano è sufficiente; tre mani sono necessarie per esposizione diretta all'esterno e due mani per interno.

Si consiglia di utilizzare VERNOCOL-W colorato come prima mano e trasparente per le successive. Per l'applicazione ad immersione, la procedura di applicazione deve essere valutata ogni volta in base al tipo di legno e alla tipologia dell'impianto; i tempi di immersione variano da uno a tre minuti.

Condizioni di applicazione

- Temperatura: 5÷40°C
- Umidità relativa <80%

Essiccazione a 20°C – 50% U.R.

- al tatto 30'
- ripitturabile 4 h

Finiture consigliate

- all'esterno smalti sintetici (FARBELUX, SATINFARBE), smalti acrilici all'acqua (IDROFARB) o vernici flatting (VERNIFARB, VERNIFARB-W VERNOCOL-C); all'interno può essere utilizzato come mano unica.

Lavaggio delle attrezzature

- Acqua immediatamente dopo l'uso

Durata a magazzino

- 12 mesi, con T max di 40°C, in latta sigillata, al coperto e al riparo dal gelo.



Opaco

Pronto all'uso

Inodore

VERNOCOL-W

IN SICUREZZA

EUH210

Scheda dati di sicurezza disponibile su richiesta.

EUH208

Contiene: reaction mass of 5-chloro-2-methyl-4-isothiazolin-3-one and 2-methyl-2H -isothiazol-3-one.
Può provocare una reazione allergica.

VOC (Dir. 2004/42/CE): Cat. f/BA - Limite massimo: 130 g/l – contiene max 20 g/l

PER L'AMBIENTE

Un piccolo gesto può fare un'enorme differenza



BARATTOLO VUOTO E COPERCHIO
RACCOLTA ACCIAIO



BARATTOLO CONTENENTE RESIDUI DI PRODOTTO

Ricorda che è assolutamente vietato gettare vernici e solventi nei cassonetti destinati ai rifiuti indifferenziati.

Consegna tu stesso le vernici e i solventi usati presso il centro di raccolta più vicino, oppure affida i rifiuti al negozio dove hai acquistato il prodotto: saranno poi loro a provvedere al corretto smaltimento di vernici e solventi direttamente al centro raccolta.